

CUARTO INFORME TRIMESTRAL DEL GASTO PÚBLICO DE 2024
GOBIERNO DEL ESTADO DE VERACRUZ DE IGNACIO DE LA LLAVE
Indicadores de Resultados
Del 1 de enero al 31 de diciembre de 2024
(Cifras en Pesos)

Ente Público: INSTITUTO TECNOLÓGICO SUPERIOR DE MISANTLA

ADJUNTO REPORTE DEL PROGRAMA ANUAL DE INDICADORES DE GESTION SEPTIEMBRE 2024



GOBIERNO DEL ESTADO DE
VERACRUZ
2024 - 2030

SEV
SECRETARÍA DE EDUCACIÓN
DE VERACRUZ

SEMSyS
SUBSECRETARÍA DE EDUCACIÓN
MEDIA SUPERIOR Y SUPERIOR



DET



Instituto Tecnológico Superior de Misantla
Dirección General
Oficio No. DET/ITSM/DIRG/1043/2024
ASUNTO: el que se indica.
Misantla, Veracruz, **11/Diciembre/2024**
Hoja 1 de 1

DR. DAVID QUINTANO DÍAZ,
DIRECTOR DE EDUCACIÓN TECNOLÓGICA
EN EL ESTADO DE VERACRUZ.
XALAPA, VER.
P R E S E N T E.

En relación con la Circular No. SEV/DET/0003/2024, de fecha 09 de diciembre del presente año, envío a usted la siguiente información:

- ✓ Reporte trimestral del Sistema de información para Planeación y Seguimiento de las Entidades Federativas (SIPSE-EF), correspondiente al cuarto trimestre del ejercicio 2024 (octubre-diciembre).
- ✓ Reporte del Avance Mensual de los Indicadores del Programa Presupuestario 027 (PAIG), correspondiente al mes de diciembre del presente año.
- ✓ Formato de Síntesis de Resultados 2024.

los archivos editables de excel fueron enviados al correo electrónico ppyp@det.gob.mx, el día 11 de diciembre del presente año.


Sin otro particular me despido de usted quedando a sus apreciables órdenes.

ATENTAMENTE
"Excelencia Académica, para un Futuro de Calidad"

DRA. SACSIXHANAT CERVANTES HERRERA
DIRECTORA GENERAL DEL I.T.S.M.



SEV DIRECCIÓN DE D.E.T.
EDUCACIÓN TECNOLÓGICA
EN EL ESTADO DE VERACRUZ



C.c.p. Mtra. Lidia Herrera Domínguez. -Directora de Planeación y Vinculación del I.T.S.M. Para su conocimiento
Loda. Dulce María Nabor Arriaga. -Subdirectora de Planeación del I.T.S.M. Mismo fin.
C.P. María Teresa Aguirre León. - Jefa del Departamento de Planeación y Programación del I.T.S.M. Mismo fin.
Archivo.
SXCH/LHD/DMNA/MTAL"





VERACRUZ
GOBIERNO
DEL ESTADO



SEV
Secretaría
de Educación

SECRETARÍA DE EDUCACIÓN DE VERACRUZ

SUBSECRETARÍA DE EDUCACIÓN MEDIA SUPERIOR Y SUPERIOR

DIRECCIÓN DE EDUCACIÓN TECNOLÓGICA

Reporte Trimestral SIPSE EF 2024



NOMBRE DEL PLANTEL:

INSTITUTO TECNOLÓGICO SUPERIOR DE MISANTLA

Tipo	Nombre del Indicador	Meta Anual	Enfoque de género		4to. trimestre oct./dic.	Justificación
			Mujeres	Hombres		
Componente	Tasa de variación proporcional de la matrícula escolar	2191	853	1026	1879	Estas metas no fueron cumplidas, entre los factores que podemos mencionar se encuentra la situación económica de las familias de la zona de influencia del ITSM, y algunos aspirantes prefieren los Programas Educativos del área administrativa, siendo el ITSM segunda opción.
A1C1	Tasa de variación proporcional de alumnos de nuevo ingreso	626	226	286	512	
A2C1	Tasa de variación proporcional en alumnos de reintegro	1565	627	740	1367	
A3C1	Proporción de programas de estudio acreditados por organismos reconocidos	1	NA	NA	0	

[Handwritten signature]

[Handwritten signature]

[Handwritten signature]
DRA. SANGSI XHANNAT GERVANTES HERRERA,
DIRECTORA GENERAL

SEP SEV
INSTITUTO TECNOLÓGICO
SUPERIOR DE MISANTLA
DIRECCIÓN
30E1T0002T

[Handwritten signature]

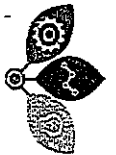
[Handwritten signature]



VERACRUZ
GOBIERNO
DEL ESTADO



SEV
Secretaría
de Educación



DET
Departamento de Educación
Tecnológica del Estado
de Veracruz

2024: 300 AÑOS DE VERACRUZ DE JONACAO DE LA LLAVE COMO PUNTO DE LA FUNDACION 1824-2024



Presupuesto Basado en Resultados - Sistema de Evaluación del Desempeño
Programación, Avance y Justificación de Indicadores 2024

INSTITUTO TECNOLÓGICO SUPERIOR DE MISANTLA

Clave PP	Nombre del Programa Presupuestario	Nivel	Nombre del Indicador	Unidad de Medida	Cierre		OBSERVACIONES	
					Programado	Avance		
F.L.S.027.B	EDUCACIÓN SUPERIOR TECNOLÓGICA	F	Índice de variación proporcional de egresados incorporados al sector laboral.	N	Egresados	212	120	Esta meta no fue alcanzada, el seguimiento se le dio a los 212 egresados, de los cuales incorporados en el sector laboral se encuentran 120, la oficina de seguimiento de egresados y bolsa de trabajo, publica y envía a los egresados las vacantes recibidas por parte del Sector Productivo y de Servicios, tanto Locales, Nacionales e Internacionales, a través de las redes sociales y correos electrónicos, envía invitaciones de ferias laborales, se les invita a participar en webinar donde los capacitan para que descubran sus habilidades blandas, duras o técnicas, lo anterior con la finalidad de que conozcan la oferta laboral existente, se ofertan Certificaciones, ya que fortalecen los CV y demuestran el compromiso con las empresas de un desarrollo continuo, facilitando su incorporación al mercado laboral.
				R	Porcentaje	90.99%	8.11%	
				N	Alumnos	0.00	0.00	
F.L.S.027.B	EDUCACIÓN SUPERIOR TECNOLÓGICA	P1	Proporción de eficiencia terminal en Educación Superior Tecnológica de Veracruz.	D	Alumnos	0.00	0.00	
				R	Porcentaje	0.00%	0.00%	
				N	Alumnos	0.00	0.00	
F.L.S.027.B	EDUCACIÓN SUPERIOR TECNOLÓGICA	P2	Proporción de cobertura en educación superior.	D	Alumnos	0.00	0.00	
				R	Porcentaje	0.00%	0.00%	
				N	Alumnos	0.00	0.00	

[Handwritten signature]

[Handwritten signature]

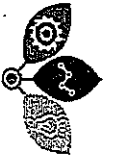
[Handwritten signature]



VERACRUZ
GOBIERNO
DEL ESTADO



SEV
Secretaría
de Educación



DET
Dirección de Educación
Tecnológica Superior
de Veracruz

2024. 300 AÑOS DE VERACRUZ DE IGNACIO DE LA LLAVE CONO PARTE DE LA FEDERACIÓN 1824-2024



Presupuesto Basado en Resultados - Sistema de Evaluación del Desempeño
Programación, Avance y Justificación de Indicadores de Desempeño

INSTITUTO TECNOLÓGICO SUPERIOR DE MISANTLA

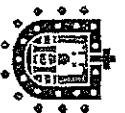
Clave PP	Nombre del Programa Presupuestario	Nivel	Nombre del Indicador	Unidad de Medida		diciembre		OBSERVACIONES
				Programado	Avance	Programado	Avance	
F.L.S.027.B	EDUCACIÓN SUPERIOR TECNOLÓGICA	C1	Proporción de impartición de programas de estudios con calidad.	N	Programas	1	0	El ITS se encuentra en concordancia con lo establecido en el Sistema de Evaluación y Acreditación de la Educación Superior (SEAES); mismo que determina los mecanismos para la evaluación y la mejora continua de la educación superior. A partir de la promulgación de la Ley General de Educación Superior (LGES). En ese sentido es que, en 2024 nos encontramos en la autoevaluación Institucional del SEAES.
				D	Programas	9	9	
				R	Porcentaje	11.11%	0.00%	
				N	Docentes	0	0	
				D	Docentes	0	0	
				R	Porcentaje	0.00%	0.00%	
				N	Docentes	0.00	0.00	
				D	Docentes	0.00	0.00	
				R	Porcentaje	0.00%	0.00%	
				N	Cuerpos académicos	0.00	0.00	
D	Cuerpos académicos	0.00	0.00					
R	Porcentaje	0.00%	0.00%					
F.L.S.027.B	EDUCACIÓN SUPERIOR TECNOLÓGICA	G2	Índice de variación proporcional de la matrícula escolar	N	Docentes	0.00	0.00	
F.L.S.027.B	EDUCACIÓN SUPERIOR TECNOLÓGICA	A1C1	Proporción de docentes con reconocimiento de perfil deseable	D	Docentes	0.00	0.00	
F.L.S.027.B	EDUCACIÓN SUPERIOR TECNOLÓGICA	A1C1	Proporción de docentes participantes en proyectos de investigación	R	Porcentaje	0.00%	0.00%	
F.L.S.027.B	EDUCACIÓN SUPERIOR TECNOLÓGICA	A2C1	Proporción de docentes con posgrado	N	Cuerpos académicos	0.00	0.00	
F.L.S.027.B	EDUCACIÓN SUPERIOR TECNOLÓGICA	A3C1	Proporción de docentes con posgrado	D	Cuerpos académicos	0.00	0.00	
F.L.S.027.B	EDUCACIÓN SUPERIOR TECNOLÓGICA	A3C1	Proporción de docentes con posgrado	R	Porcentaje	0.00%	0.00%	

Aquí

[Handwritten signature]



VERACRUZ
GOBIERNO
DEL ESTADO



SEV
Secretaría
de Educación



DET
Dirección de Educación
Tecnológica del Estado
de Veracruz

2024: 300 AÑOS DE VERACRUZ DE JONAYO DE LA LLAVE COMO PARTE DE LA FEDERACIÓN 1824-2024



Presupuesto Basado en Resultados - Sistema de Evaluación del Desempeño
Programación, Avance y Justificación de Indicadores 2024

INSTITUTO TECNOLÓGICO SUPERIOR DE MISANTLA

Clave PP	Nombre del Programa Presupuestario	Nivel	Nombre del indicador	Unidad de Medida		diciembre		OBSERVACIONES
				N	D	Programado	Avance	
F.L.S.027.B	EDUCACIÓN SUPERIOR TECNOLÓGICA	A2C2	Índice de variación proporcional de alumnos de nuevo ingreso	N	Alumnos	0	0	
				D	Alumnos	0	0	
F.L.S.027.B	EDUCACIÓN SUPERIOR TECNOLÓGICA	A3C2	Índice de variación proporcional en alumnos de reingreso	R	Porcentaje	0.00%	0.00%	
				N	Alumnos	0	0	
F.L.S.027.B	EDUCACIÓN SUPERIOR TECNOLÓGICA	A3C2	Proporción de alumnos titulados	D	Alumnos	740	740	
				R	Porcentaje	1.35%	1.35%	
F.L.S.027.B	EDUCACIÓN SUPERIOR TECNOLÓGICA	A3C2	Proporción de satisfacción en educación superior tecnológica de Veracruz	N	Alumnos	1448	1448	
				D	Alumnos	1525	1525	
F.L.S.027.B	EDUCACIÓN SUPERIOR TECNOLÓGICA	A3C2	Proporción de satisfacción en educación superior tecnológica de Veracruz	R	Porcentaje	94.95%	94.95%	
				N	Alumnos	1448	1448	


NOMBRE Y FIRMA DEL TITULAR

SEV

NOMBRE Y FIRMA DEL RESPONSABLE DE LA INFORMACIÓN

DRA. SACSIXIMANT CERVANTES HERRERA.

DIRECTORA GENERAL



MTRA. LIDIA HERRERA DOMÍNGUEZ.

DIRECTORA DE PLANEACIÓN Y VINCULACIÓN

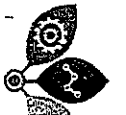
DIRECCIÓN
30EIT0002T



VERACRUZ
GOBIERNO
DEL ESTADO



SEV
Secretaría
de Educación



DET
Dirección de Educación
Tecnológica del Estado
de Veracruz

2024 200 AÑOS DE VERACRUZ DE IGNACIO DE LA LLAVE COMO PARTE DE LA FEDERACIÓN 1824-2024



Presupuesto Basado en Resultados - Sistema de Evaluación del Desempeño
Programación, Avance y Justificación de Indicadores 2024

INSTITUTO TECNOLÓGICO SUPERIOR DE MISANTLA

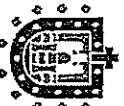
Clave/PP	Nombre del Programa Presupuestario	Nivel	Nombre del Indicador	Unidad de Medida	SINTEISIS DE RESULTADOS		Justificación	
					Programado	Realizado		
FLS.027.B	EDUCACIÓN SUPERIOR TECNOLÓGICA	F	Índice de variación proporcional de egresados incorporados al sector laboral.					
				D Egresados	111	111		
				N Egresados	212	120		Esta meta no fue alcanzada, el seguimiento se le dio a los 212 egresados, de los cuales incorporados en el sector laboral se encuentran 120, la oficina de seguimiento de egresados y bolsa de trabajo, publica y envía a los egresados las vacantes recibidas por parte del Sector Productivo y de Servicios, tanto Locales, Nacionales e Internacionales, a través de las redes sociales y correos electrónicos, envía invitaciones de ferias laborales, se les invita a participar en webinar donde los capacitan para que descubran sus habilidades blandas, duras o técnicas, lo anterior con la finalidad de que conozcan la oferta laboral existente, se ofertan Certificaciones, ya que fortalecen los CV y demuestran el compromiso con las empresas de un desarrollo continuo, facilitando su incorporación al mercado laboral.
				R Porcentaje	90.99%	8.11%		

[Handwritten signature]

[Handwritten signature]



VERACRUZ
GOBIERNO
DEL ESTADO



SEV
Secretaría
de Educación



DET
Consejo de Educación
Técnica del Estado
de Veracruz

2024: 300 AÑOS DE VERACRUZ DE IGNACIO DE LA ALA Y 60 AÑOS DE LA FUNDACIÓN 1824-2024



Presupuesto Basado en Resultados - Sistema de Evaluación del Desempeño
Programación, Avance y Justificación de Indicadores 2024
INSTITUTO TECNOLÓGICO SUPERIOR DE MISANTLA

Clave PP	Nombre del Programa Presupuestario	Nivel	Nombre del Indicador	Unidad de Medida		SINIGSIS DE RESULTADOS		Justificación
				N	D	Programado	Total	
FLS.027.B	EDUCACIÓN SUPERIOR TECNOLÓGICA	P1	Proporción de eficiencia terminal en Educación Superior Tecnológica de Veracruz.	N	Alumnos	313	290	La diferencia radica, en que los estudiantes solicitaron prorroga para sus residencias por lo cual no fue posible su egreso y otros causarón baja temporal.
				D	Alumnos	740	740	
FLS.027.B	EDUCACIÓN SUPERIOR TECNOLÓGICA	P2	Proporción de cobertura en educación superior.	N	Alumnos	2191	1879	Meta no alcanzada, existe un programa de promoción durante casi todo el ejercicio, en forma presencial y redes sociales, sin embargo la pertinencia de los programas es poco atractivo para las nuevas generaciones, quienes tienen mayor preferencia por carreras de las áreas de ciencias sociales, administrativas, educación y humanidades.
				D	Alumnos	4045	4045	
				R	Porcentaje	54.17%	46.45%	

1 quise



VERACRUZ
GOBIERNO
DEL ESTADO



SEV
Secretaría
de Educación



DET
Dirección de Educación
Tecnológica del Estado
de Veracruz

2024-200 AÑOS DE VERACRUZ DE JONAH CALABRE LA LLAVE CONO PARTES DE LA FEDERACIÓN 1924-2024



Presupuesto Basado en Resultados - Sistema de Evaluación del Desempeño
Programación, Avance y Justificación de Indicadores 2024
INSTITUTO TECNOLÓGICO SUPERIOR DE MISANTLA

Clave-PP	Nombre del Programa Presupuestario	Nivel	Nombre del Indicador	Unidad de Medida		SINTESES DE RESULTADOS		Justificación
				Programas	Docentes	Programado	Realizado	
F.L.S.027.B	EDUCACIÓN SUPERIOR TECNOLÓGICA	C1	Proporción de impartición de programas de estudios con calidad.	N	Docentes	1	0	El ITS se encuentra en concordancia con lo establecido en el Sistema de Evaluación y Acreditación de la Educación Superior (SEAES); mismo que determina los mecanismos para la evaluación y la mejora continua de la educación superior. A partir de la promulgación de la Ley General de Educación Superior (LGES). En ese sentido es que, en 2024 nos encontramos en la autoevaluación institucional del SEAES.
				D	Docentes	9	9	
				R	Porcentaje	11.11%	0.00%	
F.L.S.027.B	EDUCACIÓN SUPERIOR TECNOLÓGICA	C2	Índice de variación proporcional de la matrícula escolar	N	Docentes	33	33	No se alcanzó la meta, debido motivos de salud y económicos, y a la pertinencia de los programas ofertados ya que no son la primera opción de los egresados de Educación Media Superior, aunado también a la falta de entrega en tiempo y forma la documentación oficial del bachillerato de procedencia.
				D	Docentes	1970	1970	
				R	Porcentaje	11.22%	-4.62%	
F.L.S.027.B	EDUCACIÓN SUPERIOR TECNOLÓGICA	A1C1	Proporción de docentes con reconocimiento de perfil deseable	N	Docentes	95	95	
				R	Porcentaje	34.74%	34.74%	

19/01/24

[Handwritten signatures]



VERACRUZ
GOBIERNO
DEL ESTADO



SEV
Secretaría
de Educación



DET
Dirección de Educación
Tecnológica del Estado
de Veracruz

2024-200 AÑOS DE VERACRUZ DE IGUALDAD FINANCIERA Y COMO PARTE DE LA REEDUCACIÓN 1923-2024



Presupuesto Basado en Resultados - Sistema de Evaluación del Desempeño
Programación, Avance y Justificación de Indicadores 2024
INSTITUTO TECNOLÓGICO SUPERIOR DE MISANTLA

Clave/PP	Nombre del Programa Presupuestario	Nivel	Nombre del Indicador	Unidad de Medida		SINÉRESIS DE RESULTADOS		Justificación
				Programa	Total	Programa	Total	
F.L.S.027.B	EDUCACIÓN SUPERIOR TECNOLÓGICA	A2C1	Proporción de docentes participantes en proyectos de Investigación	N	Docentes	40	40	
				D	Docentes	105	105	
				R	Porcentaje	38.10%	38.10%	
F.L.S.027.B	EDUCACIÓN SUPERIOR TECNOLÓGICA	A3C1	Proporción de docentes con posgrado	N	Cuerpos académicos	71	71	
				D	Cuerpos académicos	105	105	
				R	Porcentaje	67.62%	67.62%	
F.L.S.027.B	EDUCACIÓN SUPERIOR TECNOLÓGICA	AAC1	Proporción de docentes en cursos de actualización	N	Programas de estudio	95	95	
				D	Programas de estudio	105	105	
				R	Porcentaje	90.48%	90.48%	
F.L.S.027.B	EDUCACIÓN SUPERIOR TECNOLÓGICA	A5C1	Proporción de programas de estudio acreditados por organismos reconocidos	N	Alumnos y docentes	1	1	No se alcanzó la meta, debido a motivos de salud y económicos, y a la pertinencia de los programas ofertados ya que no son la primera opción de los egresados de Educación Media Superior, aunado también a la falta de entrega en tiempo y forma la documentación oficial del bachillerato de procedencia.
				D	Alumnos y docentes	9	9	
				R	Porcentaje	11.11%	11.11%	

[Handwritten signature]

[Handwritten signature]

[Handwritten signature]



VERACRUZ
GOBIERNO
DEL ESTADO



SEV
Secretaría
de Educación



DET
Dirección de Educación
Tecnológica del Estado
de Veracruz

2024-200 AÑOS DE VERACRUZ DE IGNACIO DE LA LLAVE COMO PARTE DE LA FIDUCIACIÓN 1824-2024



Presupuesto Basado en Resultados - Sistema de Evaluación del Desempeño
Programación, Avance y Justificación de Indicadores 2024

INSTITUTO TECNOLÓGICO SUPERIOR DE MISANTLA

Clave/PP	Nombre del Programa Presupuestario	Nivel	Nombre del indicador	Unidad de medida		SINTESES DE RESULTADOS		Justificación
				Programado	Total	Programado	Total	
F.L.S.027.B	EDUCACIÓN SUPERIOR TECNOLÓGICA	A6C1	Proporción de movilidad académica de alumnos y docentes	N	Alumnos	729	729	Meta cumplida, en el mes de septiembre a la entrega del avance PAU, aun no concluía el proceso de actualización de Residencias Profesionales, presentando datos previos. Al cierre de este ejercicio esta meta fue alcanzada.
				D	Alumnos	2296	2296	
				R	Porcentaje	31.75%	31.75%	
F.L.S.027.B	EDUCACIÓN SUPERIOR TECNOLÓGICA	A1C2	Proporción de campañas de difusión realizadas	N	Campañas de difusión	8	8	No se alcanzó la meta, debido a motivos de salud y económicos, y a la pertinencia de los programas ofertados ya que no son la primera opción de los egresados de Educación Media Superior, aunado también a la falta de entrega en tiempo y forma la documentación oficial del bachillerato de procedencia.
				D	Campañas de difusión	8	8	
				R	Porcentaje	100.00%	100.00%	
F.L.S.027.B	EDUCACIÓN SUPERIOR TECNOLÓGICA	A2C2	Índice de variación proporcional de alumnos de nuevo ingreso	N	Alumnos	626	512	
				D	Alumnos	535	535	
				R	Porcentaje	17.01%	-4.30%	

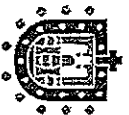
[Handwritten signature]

[Handwritten mark]

[Handwritten signature]



VERACRUZ
GOBIERNO
DEL ESTADO



SEV
Secretaría
de Educación



DET
Dirección de Educación
Tecnológica del Estado
de Veracruz

2024: 200 AÑOS DE VERACRUZ DISIGNADO DE LA LLAVE COMO MANTE DE LA FUNDACION 1821-2024



**Presupuesto Basado en Resultados - Sistema de Evaluación del Desempeño
Programación, Avance y Justificación de Indicadores 2024**

INSTITUTO TECNOLÓGICO SUPERIOR DE MISANTLA

Clave/PP	Nombre del Programa Presupuestario	Nivel	Nombre del Indicador	Unidad de Medida		SÍNTESIS DE RESULTADOS		Justificación
				Progenitor	Total	Progenitor	Total	
F.L.S.027.B	EDUCACIÓN SUPERIOR TECNOLÓGICA	A3C2	Índice de variación proporcional en alumnos de reingreso	N	Alumnos	1565	1367	Meta no alcanzada, debido principalmente a motivos de salud y económicos, situaciones que provocan que los alumnos y las alumnas soliciten baja temporal.
				D	Alumnos	1435	1435	
				R	Porcentaje	9.06%	-4.74%	
F.L.S.027.B	EDUCACIÓN SUPERIOR TECNOLÓGICA	A4C2	Proporción de alumnos titulados	N	Alumnos	270	270	
				D	Alumnos	740	740	
				R	Porcentaje	36.49%	36.49%	
F.L.S.027.B	EDUCACIÓN SUPERIOR TECNOLÓGICA	A5C2	Proporción de satisfacción en educación superior tecnológica de Veracruz	N	Alumnos	1448	1448	
				D	Alumnos	1525	1525	
				R	Porcentaje	94.95%	94.95%	

NOMBRE Y FIRMA DEL TITULAR

NOMBRE Y FIRMA DEL RESPONSABLE DE LA INFORMACIÓN

DRA. SACSIXHANAY CERVANTES HERRERA
DIRECTORA GENERAL

SEV
INSTITUTO TECNOLÓGICO
SUPERIOR DE MISANTLA

MTRA. LIDIA HERRERAS DOMÍNGUEZ.
DIRECTOR DE PLANEACIÓN Y VINCULACIÓN

DIRECCIÓN
30E1T0002T